



Prot. n. 6903
Del 15/10/2020

Albo www.conservatorio-frosinone.it

OGGETTO: A.A. 2020/2021 – SECONDA RIAPERTURA PARZIALE AMMISSIONI ON LINE

Si comunica che presso il Conservatorio “Licinio Refice” di Frosinone sono riaperte le iscrizioni agli esami di ammissione ai Trienni di I livello, Bienni di II livello e Corsi propedeutici (D.M.382/2018) esclusivamente per le seguenti scuole:

- Basso elettrico (solo per Trienni di I livello e Bienni di II livello)
- Canto
- Contrabbasso jazz (solo per Trienni di I livello e Bienni di II livello)
- Fagotto
- Saxofono jazz (solo per Trienni di I livello e Bienni di II livello)

Norme per le ammissioni ai Corsi di I e II livello

Le domande di ammissione andranno effettuate on-line **da venerdì 16 ottobre a domenica 25 ottobre 2020**, collegandosi al sito <https://www.servizi5.isidata.net/home/ServiziStudenti.aspx> e seguendo le istruzioni per la compilazione riportate di seguito.

Si precisa che tutte le domande dovranno essere compilate on-line entro e non oltre **il 25 ottobre 2020 e che la segreteria non accetterà domande a stampa**. Prima di iniziare la procedura online effettuare i versamenti di seguito indicati.

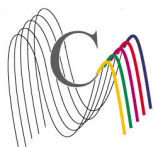
Le modalità di “richiesta di ammissione” sopraindicate sono valide per i cittadini italiani, per i cittadini appartenenti alla Comunità Europea ovunque residenti e per i cittadini non comunitari residenti in Italia.

È possibile presentare domanda di ammissione a più corsi, effettuando più versamenti. L'eventuale immatricolazione sarà tuttavia possibile per un solo corso.

L'ammissione ai Corsi Accademici di Primo Livello (Trienni ordinamentali) attivati presso il Conservatorio è riservata agli studenti in possesso di diploma di scuola secondaria superiore o di altro titolo di studio conseguito all'estero riconosciuto idoneo.

L'iscrizione ai Corsi Accademici di Primo Livello (Trienni ordinamentali) comporta l'incompatibilità con l'iscrizione a corsi di corrispondente livello attivati dalle Istituzioni di Alta Formazione Artistica Musicale e coreutica.

I candidati non in possesso del diploma di istruzione di scuola secondaria superiore possono comunque presentare domanda di ammissione ai Corsi Accademici di Primo Livello (Trienni ordinamentali) in applicazione dell'art. 7 comma 3 D.P.R. 212/2005. Si specifica tuttavia che tale disposizione riguarda “coloro che sono ‘in anticipo di qualche anno’ rispetto ai vigenti requisiti per l'ammissione ai corsi accademici”, come riportato nella nota prot. 12802 del 10/04/2019 della Dott.ssa



Conservatorio di Musica

Licinio Refice

Frosinone

Maria Letizia Melina, Direttore Generale M.I.U.R - Direzione generale per lo studente, lo sviluppo e l'internazionalizzazione della formazione superiore. In conseguenza dei chiarimenti contenuti nella nota sopracitata e in virtù di quanto già stabilito dall'art. 15 comma 3 del Regolamento Didattico vigente e approvato con Decreto Ministeriale n. 44 del 17 febbraio 2011 di seguito riportato "lo studente che non concluda il corso di studi entro il doppio della durata dei corsi è dichiarato decaduto", si precisa pertanto che **i candidati di età inferiore ai 14 anni non potranno presentare domanda di ammissione ai Corsi Accademici di Primo Livello (Trienni ordinamentali).**

L'ammissione ai Corsi Accademici di Secondo Livello (Bienni) attivati presso il Conservatorio è riservata agli studenti in possesso di diploma accademico di primo livello, o di diploma di laurea, o di diploma di conservatorio congiunto ad un diploma di scuola secondaria superiore. Possono essere altresì ammessi studenti in possesso di altro titolo di studio equivalente conseguito all'estero e riconosciuto idoneo. Le commissioni, in presenza di titolo non coerente con il corso prescelto, si riservano di comunicare prove di ammissione suppletive, atte alla corretta valutazione del candidato. Agli studenti ammessi ai corsi di II livello il cui curriculum di studi non sia pienamente coerente con il corso prescelto, potranno essere attribuiti debiti formativi da colmare con forme di didattica integrativa.

L'iscrizione ai Corsi Accademici di Secondo Livello (Bienni ordinamentali) comporta l'incompatibilità con l'iscrizione a corsi di corrispondente livello attivati dalle Istituzioni di Alta Formazione Artistica Musicale e coreutica.

L'ammissione ai corsi di cui ai commi precedenti è subordinata al superamento di un esame di ammissione, che verifichi il possesso delle competenze teoriche, interpretative e/o compositive coerenti con i parametri delle istituzioni musicali europee di pari livello. Le competenze di ingresso sono pubblicate sul sito del Conservatorio: sarà cura degli interessati prenderne visione prima di formulare la domanda di ammissione.

Qualora lo studente, durante l'esame di ammissione, evidenzia lacune nella preparazione, avrà l'obbligo di colmare i debiti rilevati entro il primo anno di corso attraverso apposite verifiche.

Si informano i candidati stranieri che l'ammissione ai Corsi Accademici di Primo e Secondo Livello è subordinata al possesso della certificazione di lingua italiana, rilasciata dai soli enti abilitati, di livello B2.

Si comunica inoltre ai candidati stranieri che è obbligatorio allegare alla domanda di ammissione, la Dichiarazione di valore del titolo di studio posseduto, rilasciata dalle ambasciate, nella sezione "DOCUMENTI". La mancanza di detto documento esclude il candidato dalla partecipazione all'esame di ammissione.

CONTRIBUTI E TASSE DI AMMISSIONE AI CORSI DI PRIMO E SECONDO LIVELLO



Conservatorio di Musica

Licinio Refice

Frosinone

Attestazione di versamento (Tassa di Ammissione) di € 6,04 sul c/c postale n°1016 intestato a “Agenzia delle Entrate - Centro Operativo di Pescara” causale “Tassa di ammissione A.A. 2020/2021” (disponibile presso gli uffici postali);

Attestazione di versamento per l’accesso ai corsi di primo, secondo livello e corsi propedeutici AFAM (Contributo didattico di ammissione) di € 100,00 sul conto bancario IT07I0537214800000010521656 intestato a: Conservatorio di Musica di Frosinone causale “Contributo ammissione Triennio/Biennio A.A. 2020/2021”.

Coloro che presenteranno domanda di ammissione per il corso di Fagotto dovranno effettuare solo il versamento di € 6.04 e pertanto sono esonerati dal versamento del contributo didattico di ammissione.

Il contributo didattico di ammissione deve essere versato per ogni Scuola di strumento a cui si richiede di sostenere l’esame di ammissione, ad eccezione delle Scuole sopra indicate.

Dopo aver inserito gli estremi dei versamenti effettuati e completato la procedura di ammissione on-line, è necessario **scansionare e allegare (passaggio obbligatorio per l’accettazione della domanda da parte della segreteria)** i seguenti documenti:

1. Attestazione del versamento effettuato per la tassa di ammissione recante timbro postale di avvenuto pagamento;
2. copia dell’avvenuto bonifico relativo al contributo didattico di ammissione;
3. una fotocopia del documento di identità in corso di validità (in caso di studente minorenni la fotocopia del documento deve essere di un genitore o di chi ne fa le veci);
4. copia conforme del titolo di studio posseduto:
 - per l’ammissione ai Trienni si dovrà allegare la licenza di scuola secondaria superiore, salvo i casi descritti nel paragrafo “Norme per le ammissioni ai corsi di I e II livello”. Coloro i quali hanno conseguito il titolo di ingresso nel mese di luglio 2020 potranno produrlo entro e non oltre il 31/10/2020;
 - per l’ammissione ai bienni, allegare la certificazione di possesso della laurea triennale.

Si rammenta che:

La copia cartacea della domanda NON dovrà essere consegnata.

La scansione dei documenti è obbligatoria.

Gli studenti stranieri non comunitari non residenti in Italia, oltre ai documenti sopra citati, dovranno presentare:

1. Domanda di preiscrizione rilasciata dal consolato o dall’ambasciata di riferimento del paese di origine;
2. Dichiarazione di valore in loco, rilasciata dall’Autorità Diplomatica Italiana nel proprio paese di origine;
3. Titolo di studi in lingua originale corredato della relativa traduzione giurata in italiano;
4. Permesso di soggiorno (o documenti attestanti richiesta del permesso di soggiorno) o visto o carta di identità in corso di validità;
5. Dichiarazione di residenza o domicilio.



6. Certificazione di competenza in lingua italiana di grado non inferiore al livello B2;
7. Codice fiscale.

In assenza della dichiarazione di cui al punto 2 i richiedenti non saranno per nessuna ragione autorizzati a sostenere l'esame di ammissione.

Si rende noto che la denominazione dei corsi da scegliere durante la procedura on-line è:

- per l'iscrizione ai Corsi Accademici di I livello - Trienni Ordinamentali – scegliere la voce recante, di seguito al nome del corso a cui si intende fare domanda, la dicitura TRIENNIO.
- per l'iscrizione ai Corsi Accademici di I livello – Bienni Sperimentali – scegliere la voce recante, di seguito al nome del corso a cui si intende fare domanda, la dicitura BIENNIO.

Esami di ammissione ai Corsi accademici di I e II livello

I programmi di ammissione sono disponibili al seguente link: <http://www.conservatorio-frosinone.it/didattica/corsi-afam/programmi-di-ammissione-e-programmi-di-studio-trienni.aspx>

Gli esami di ammissione avranno luogo in una data che sarà comunicata in tempo utile

Il candidato dovrà presentarsi all'esame munito di documento di riconoscimento.

Il calendario degli esami verrà pubblicato sul sito www.conservatorio-frosinone.it e sarà compito di ogni candidato informarsi riguardo ad esso.

Le graduatorie degli ammessi saranno pubblicate sul sito www.conservatorio-frosinone.it in tempo utile per l'immatricolazione. Dopo la scadenza prevista non sarà più possibile immatricolarsi e la Direzione procederà allo scorrimento delle graduatorie.

Si precisa che l'idoneità non comporta l'automatica immatricolazione, pertanto per procedere con l'iscrizione è necessario attendere la pubblicazione delle graduatorie degli ammessi, successiva alla pubblicazione delle graduatorie degli idonei.

Si rende noto che per procedere con l'immatricolazione, in attuazione della Legge n. 232/2016 (Bilancio di previsione dello Stato per l'anno finanziario 2017 e bilancio pluriennale per il triennio 2017/2019) e in particolare dei commi da 252 a 267 dell'art.1, sarà necessario presentare, entro le scadenze previste (21/08/2020), la certificazione ISEE, quale Indicatore della Situazione Economica Equivalente.

La Direzione formalizzerà le ammissioni tenendo conto della capienza nelle classi e in base al seguente ordine di priorità: Trienni, Bienni ed, in subordine, Corsi Propedeutici AFAM. Le graduatorie degli ammessi saranno pubblicate contestualmente al bando di immatricolazione.

Norme per le ammissioni ai Corsi Propedeutici

Il Conservatorio di Musica "Licinio Refice" di Frosinone istituisce e organizza Corsi Propedeutici AFAM finalizzati a fornire agli studenti, già in possesso di competenze musicali/strumentali, la formazione necessaria per l'ingresso ai corsi di Diploma Accademico di I livello. Per iscriversi ai corsi Propedeutici AFAM, non sono richiesti titoli di studio.



Conservatorio di Musica

Licinio Refice

Frosinone

L'accesso ai corsi è consentito esclusivamente attraverso il superamento di un esame di ammissione, volto alla verifica del possesso di un adeguato livello di competenze o attitudini in relazione al corso richiesto.

Le domande di ammissione andranno effettuate on-line **da venerdì 16 ottobre a domenica 25 ottobre 2020**, collegandosi al sito <https://www.servizi5.isidata.net/home/ServiziStudenti.aspx> e seguendo le istruzioni per la compilazione riportate di seguito. Si comunica che tutte le domande dovranno essere compilate on-line entro e non oltre **il 25 ottobre 2020 e che la segreteria non accetterà domande a stampa.**

Nella domanda è possibile indicare la preferenza per un determinato insegnante. **Si precisa tuttavia che l'indicazione della preferenza di un docente non ha alcun valore vincolante per l'istituto. La Direzione terrà conto infatti della suddetta indicazione esclusivamente nei limiti della capienza di ciascuna classe.**

CONTRIBUTI E TASSE DI AMMISSIONE AI CORSI PROPEDEUTICI AFAM

Attestazione di versamento (Tassa di Ammissione) di € 6,04 sul c/c postale n°1016 intestato a “Agenzia delle Entrate - Centro Operativo di Pescara” causale “Tassa di ammissione A.A. 2020/2021” (disponibile presso gli uffici postali);

Attestazione di versamento per l'accesso ai corsi propedeutici AFAM (Contributo didattico di ammissione) di € 100,00 sul conto bancario IT07I053721480000010521656 intestato a: Conservatorio di Musica di Frosinone causale “Contributo ammissione Corso propedeutico A.A. 2020/2021”.

Coloro che presenteranno domanda di ammissione per il corso di Fagotto dovranno effettuare solo il versamento di € 6.04 e pertanto sono esonerati dal versamento del contributo didattico di ammissione.

Il contributo didattico di ammissione deve essere versato per ogni Scuola di strumento a cui si richiede di sostenere l'esame di ammissione, ad eccezione delle Scuole sopra indicate.

Dopo aver inserito gli estremi dei versamenti effettuati e completato la procedura di ammissione on-line, è necessario **scansionare e allegare** (passaggio obbligatorio per l'accettazione della domanda da parte della segreteria) i seguenti documenti:

- **attestazione** del versamento effettuato per la tassa di ammissione recante timbro postale di avvenuto pagamento;
- copia dell'avvenuto bonifico relativo al contributo didattico di ammissione;
- una fotocopia del documento di identità in corso di validità (in caso di studente minorenni la fotocopia del documento deve essere di un genitore o di chi ne fa le veci).

Si rammenta che:

La copia cartacea della domanda NON dovrà essere consegnata.

La scansione dei documenti è obbligatoria.



Si rende noto che la denominazione dei corsi da scegliere durante la procedura on-line è quella contrassegnata dalla sigla CPA (ossia Corsi Propedeutici AFAM) di seguito al nome del corso a cui si intende fare domanda.

Esami di ammissione ai Corsi Propedeutici - A.A. 2020/2021

I programmi di ammissione sono disponibili al seguente link: <http://www.conservatorio-frosinone.it/didattica/corsi-propedeutici-afam/programmi-di-ammissione.aspx>

Gli esami di ammissione per tutti i corsi avranno luogo in una data che sarà comunicata in tempo utile.

Il candidato dovrà presentarsi all'esame munito di documento di riconoscimento.

Il calendario degli esami verrà pubblicato sul sito www.conservatorio-frosinone.it e sarà compito di ogni candidato informarsi riguardo ad esso.

Le graduatorie degli ammessi saranno pubblicate sul sito www.conservatorio-frosinone.it in tempo utile per l'immatricolazione. Dopo la scadenza prevista non sarà più possibile immatricolarsi e la Direzione procederà allo scorrimento delle graduatorie.

Si precisa che l'idoneità non comporta l'automatica immatricolazione, pertanto per procedere con l'iscrizione è necessario attendere la pubblicazione delle graduatorie degli ammessi, successiva alla pubblicazione delle graduatorie degli idonei.

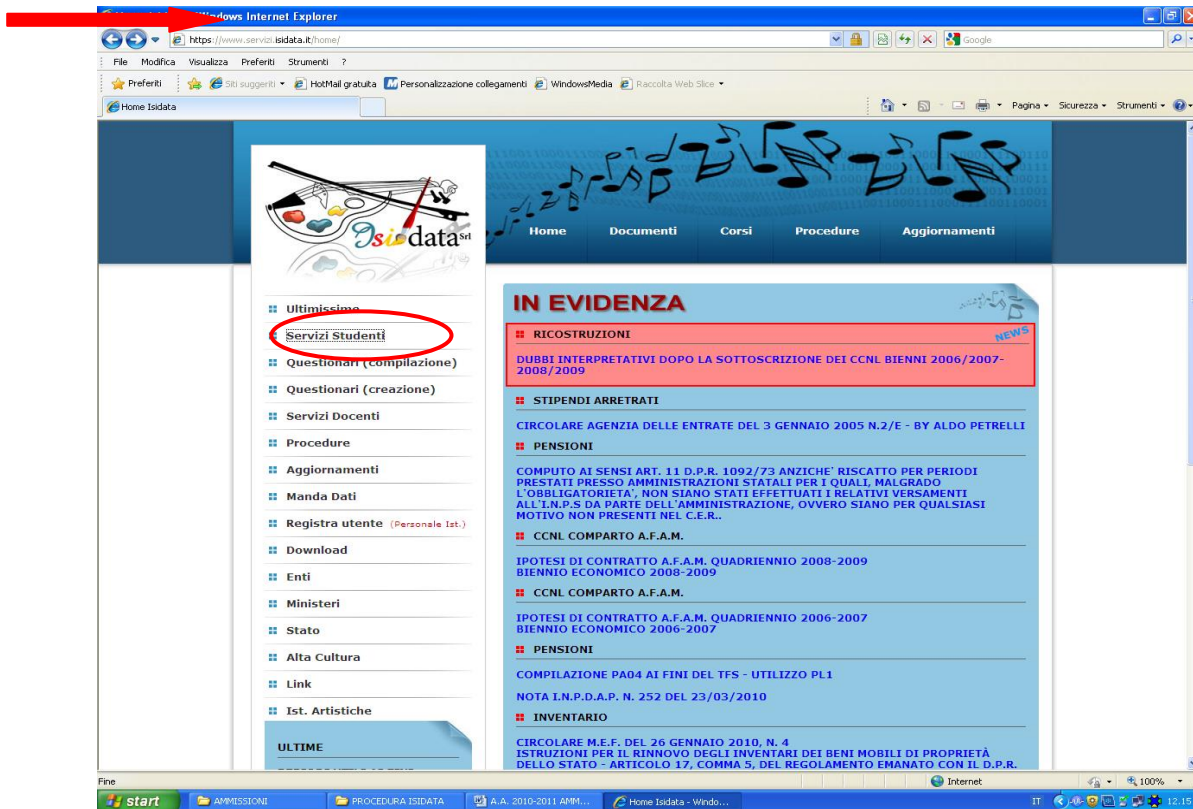
La Direzione formalizzerà le ammissioni tenendo conto della capienza nelle classi e in base al seguente ordine di priorità: Trienni, Bienni ed, in subordine, Corsi Propedeutici AFAM.

Le graduatorie degli ammessi saranno pubblicate contestualmente al bando di immatricolazione.

F.to IL DIRETTORE
M° Alberto Giraldi



1) Aprire la pagina <https://www.servizi2.isidata.net/home/ServiziStudenti.aspx> e Cliccare su “Servizi Studenti”



2) Cliccare su “Conservatori”



Conservatorio di Musica
Licinio Refice
Frosinone

Servizi studenti

Questo servizio fornito gratuitamente a tutti gli studenti degli Istituti d'Arte Conservatori di Musica ed Accademie di BB.AA. permette, per ora, di visualizzare i propri dati e stampare le autocertificazioni relative.

È stata realizzata, la possibilità di inserire e modificare i dati (**proposta**) dandone comunicazione agli uffici preposti che, accetteranno o meno, la proposta di modifica inviando anche comunicazione per mezzo di una e-mail allo studente stesso.

Per qualsiasi problema riscontrato prego voler inviare una **E-Mail** segnalando e descrivendo il problema riscontrato e possibilmente un eventuale recapito telefonico e nominativo dell'utente da contattare.

Per una corretta fruibilità del sito la risoluzione video deve essere impostata, minimo, a 1280x1024 ed il Browser DEVE essere Internet Explorer versione 8 o l'ultima versione di Firefox.

Attenzione! E' necessario abilitare i Javascript del tuo browser per poter utilizzare correttamente l'applicazione.

Conservatori **Accademie** **Accademia di Arte Drammatica** **Accademia di Danza**

Help **Help**

Ottimizzato per: [IE, FF, O, S, C]

3) Dal menu principale, scegliere l'opzione 1. "Inserimento domanda di ammissione"

MENU PRINCIPALE - Servizi per gli Studenti degli Istituti di Alta Cultura - CONSERVATORI

1. Inserimento domanda di AMMISSIONE	Help
2. Modifica domanda di AMMISSIONE	Help
3. Gestione richiesta di immatricolazione (iscrizione al 1° anno - ABILITATO dopo esito positivo esame di ammissione)	Help
4. Gestione dati degli allievi già immatricolati (ovvero già allievi dell'Istituto)	Help
5. COMUNICATI	Help
0. Esci	

4) Selezionare dal menù a tendina "Frosinone"

Seleziona il Conservatorio al quale richiedere l'Ammissione:

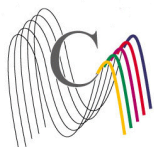
-- Seleziona il Conservatorio --

- ADRIA
- ALESSANDRIA
- L'AQUILA
- AVELLINO
- BARI
- BENEVENTO
- BOLOGNA
- BRESCIA
- BOLZANO
- CAGLIARI
- CAMPOBASSO
- CASTEL FRANCO VENETO
- CUNEO
- COMO
- COSENZA
- CESENA
- FERRARA
- FOGGIA
- FIRENZE

Esci

Copy to clipboard

5) Inserire i dati richiesti nei relativi campi di testo.



Conservatorio di Musica

Licinio Refice

Frosinone

Sarà possibile apportare modifiche a tale richiesta finché il Conservatorio non effettua la registrazione della richiesta di ammissione.

Dopo aver inserito l'anagrafica, il sistema invierà alla vostra casella di posta elettronica (e-mail) codice e password per la gestione dei propri dati. **NOTA BENE:** verificare anche la cartella SPAM/posta indesiderata.

ANAGRAFICA - Richiesta di Ammissione/Settimana orientamento

Sarà possibile apportare modifiche a tale richiesta finché il Conservatorio non effettua la registrazione della richiesta di ammissione.

Dopo aver inserito l'anagrafica della richiesta il programma invierà alla vostra email codice e password per la gestione dei propri dati.

⚠ Si rammenta che mediante la scheda 'Tasse' - visibile dopo l'inserimento dell'Anagrafica - si DEVE registrare il pagamento delle tasse di cui è obbligatoria la tassa sul ccp 1016 per l'ammissione, stampare la richiesta di ammissione ed inviarla mezzo raccomandata A/R o consegnarla personalmente al Conservatorio allegando i documenti come richiesto dalla stessa.

Inserisci **Annulla**

(I campi contrassegnati con il segno * sono obbligatori)

PASSWORD	JJDDMNPOMH
Cognome*	Inserire Cognome (first name)
Nome*	Inserire Nome (second name)
Sesso	Maschio
Scuola di*	Inserire la Scuola (ovvero il corso di diploma o laurea) A077 DIDATTICA DELLA MUSICA STRUMENTALE (ABILITAZIONE)
Eventuale specifica corso	Inserire la specifica del corso (utile per i corsi abilitanti - max 100 caratteri)
Anno scuola Media/Liceo annessa	Inserire l'anno di scuola Media/Liceo (MAX 3 caratteri) annessa (per gli Istituti che la prevedono) o no che si frequenta o si intende frequentare es. 2SA=2° SUPERIORE ANNESSO 3M=2^ MEDIA NON ANNESSA
Nazionalità di nascita*	Inserire la nazionalità (se non è presente nell'elenco scriverla per esteso nel campo sottostante) ITALIA ITALIA
NASCITA	
Regione	
Provincia	
Comune	Scegliere il comune dal menu o digitarlo nel campo sottostante
Data di nascita *	
Codice fiscale *	

RESIDENZA (PER GLI STRANIERI INSERIRE IL DOMICILIO IN ITALIA)

N.B.: Tutti i campi sono obbligatori.

Per i menu a tendina basterà cliccare sulla freccia laterale, scorrere utilizzando la barra di scorrimento, selezionare il testo desiderato con il mouse, cliccare o premere invio.

Attenzione: la pagina si aggiorna dopo l'inserimento di ogni singolo campo pertanto sarà necessario attendere il caricamento del dato inserire prima di procedere con la compilazione degli altri campi.

Password: la password sarà calcolata automaticamente cliccando sull'icona laterale.

INSERIMENTO (I campi contrassegnati con il segno * sono obbligatori)

PASSWORD	PPPYJZYTA
----------	-----------

TIPO DEL CORSO:

Selezionare TRIENNALE SUPERIORE per i corsi di I livello (TRIENNI)

Selezionare BIENNALE SUPERIORE per i corsi di II livello (BIENNI)

Selezionare PROPEDEUTICO per i corsi Propedeutici AFAM (CPA)

ANAGRAFICA

Scuola di: selezionare dal menu a tendina la Scuola, ovvero il corso per il quale si intende richiedere l'esame di ammissione, secondo le seguenti indicazioni:

- per l'iscrizione ai corsi di I livello – scegliere la voce contrassegnata dalla sigla **TRIENNIO** di seguito al nome del corso a cui si intende fare domanda (Esempio: **CANTO (Triennio)**);
- per l'iscrizione ai corsi di II livello – scegliere la voce contrassegnata dalla sigla **BIENNIO** di seguito al nome del corso a cui si intende fare domanda (Esempio: **CANTO (Biennio)**);
- per l'iscrizione ai corsi Propedeutici AFAM – scegliere la voce contrassegnata dalla sigla **CPA** di seguito al nome del corso a cui si intende fare domanda (Esempio: **CANTO (CPA)**);



Scuole di*	Inserire la Scuola (ovvero il corso di diploma o laurea)
Eventuale specifica corso	A077 DIDATTICA DELLA MUSICA STRUMENTALE (ABILITAZIONE)
Anno scuole Media/Liceo annesso	ARPA (base)
Nazionalità*	ARPA (P.A.) ARPA (T.S.M.) ARPA (tr-super.1°liv) arpaaaaa arpaaaaaa BASSO ELETTRICO (T.S.M.) BATTERIA E PERCUSSIONI JAZZ (T.S.M.) CANTO CANTO - I LIVELLO (TSM) CANTO - TRIENNIO SUPERIORE ORDINAMENTALE CANTO (base)

Nazione di nascita: selezionare dal menu a tendina la nazionalità (se non è presente nell'elenco scriverla per esteso nel campo sottostante).

Regione: inserire la regione di nascita solamente in caso di cittadinanza italiana.

Provincia nascita: sarà possibile inserire la provincia di nascita solamente se si è inserita la regione. Si avrà la lista delle province appartenenti solamente a quella regione. Nel caso di nazionalità non italiana inserire EE = Escursionista Estero.

Comune: scegliere il comune di nascita dal menu a tendina, oppure se si tratta di un comune non presente nella lista, lasciare vuoto il campo con il menu a tendina e digitarlo nella casella sottostante. Nel caso di allievi stranieri, lasciare vuoto il campo con il menu a tendina e digitare nel campo sottostante il paese di provenienza. inserire Es.: se la nazionalità è americana, inserire USA. (oppure USA-New York).

Comune	
(sceglierlo dal menu o digitarlo nella casella affiancata)	USA - NEW YORK

DATI RELATIVI ALLA RESIDENZA

N.B.: Nel caso di allievi stranieri, per ovvi motivi, inserire il domicilio in Italia e non la residenza estera.

Telefono: inserire il numero di telefono dell'abitazione, obbligatorio se non si inserisce il n. di cellulare.

Cellulare: inserire uno o più numeri di cellulare. E' obbligatorio inserire o il n. di telefono fisso o di cellulare.

E-mail: inserire l'indirizzo e-mail (minuscolo). **Obbligatorio.** L' eventuale modifica di questo dato dovrà essere tempestivamente comunicata in segreteria; inoltre, se dimenticate le vostre credenziali, potrete richiederle scegliendo l'opzione "Password dimenticata" al momento della futura autenticazione.

⚠ Se non ricevete l'e-mail, controllare nella cartella di posta denominata 'spam' o 'posta indesiderata' se è presente l'e-mail inviata automaticamente dal Conservatorio e contrassegnarla come posta sicura.

Insegnante preferito: si precisa che l'indicazione della preferenza di un docente non ha alcun valore vincolante per l'Istituto. La Direzione terrà conto infatti della suddetta indicazione esclusivamente nei limiti della capienza di ciascuna classe.

Titolo di studio (Obbligatorio): inserire il titolo di studio o la provenienza da altro Istituto etc....

Nome Istituto (Obbligatorio)

Frequenta altri studi (Obbligatorio): se non si frequentano altri studi inserire 0 (zero) sia alla voce "anno" che alla voce "della scuola"

In possesso Dip.Sup. (Obbligatorio): apporre il segno di spunta se si è in possesso del diploma di maturità.



Conservatorio di Musica

Licinio Refice

Frosinone

Note: digitare nella text area eventuali note.

Iscritto ad altra Università (Obbligatorio): apporre il segno di spunta se si è iscritti ad un'altra Università. In caso negativo scegliere l'opzione "- -" oppure "Studente lavoratore".

Importo ISEE/U (obbligatorio solo per i corsi di I e II livello (Trienni e Bienni)): se al momento della compilazione della domanda di ammissione non si è in possesso della certificazione ISEE (che dovrà comunque essere obbligatoriamente presentata per l'eventuale immatricolazione) inserire "0".

Una volta terminato l'inserimento, facendo attenzione all'esattezza dei dati inseriti ed ai campi obbligatori, cliccare su **"Inserisci"**, il programma invierà alla vostra E-mail, i dati di accesso al vostro profilo isidata, Login e Password, con cui è possibile rientrare ed apportare le modifiche ai dati inseriti, sempre che il Conservatorio non abbia già effettuato la registrazione della vostra richiesta.

6) Dopo aver terminato l'inserimento dei dati anagrafici è obbligatorio inserire gli estremi di pagamento (data di pagamento e n. del versamento) delle tasse richieste per l'iscrizione. Senza tali dati la richiesta non sarà inviata

SERVIZI PER GLI STUDENTI - Data odierna: 09/04/2018 08:43:12

Anagrafica **Tasse** Stampe Allega documentazione Invia Domanda

DOMANDA ANCORA NON INVIATA

TASSE - Richiesta di Ammissione/Settimana orientamento

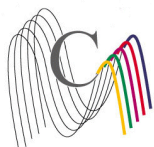
Inserisci tassa

Mod.	Elim.	Allegato	MAV	PagoPA	Tipo tassa	Tipo esonero	Anno Accad.	N° Versam.	A.Solare	Data versam.	Data incasso	C.C.P./C.C.B.	Fascia reddituale	Importo Isee	Perc. su importo	Importo
					CONTR.DIDATTICO AMMISSIONE		2018/2019		2018			IT071053721480000001				50
					AMMISSIONE		2018/2019		2018			1016				6,04

Nella sezione "TASSE" compariranno le voci delle due tasse da versare per l'ammissione.

Per inserire i dati richiesti cliccare a destra della voce "Ammissione" sul simbolo della matita ed inserire data e numero del versamento. Ripetere l'operazione per la voce "Contr. Didattico ammissione". Sarà inoltre obbligatorio allegare, previa scansione, i seguenti documenti:

- alla voce "Contributo didattico ammissione": copia dell'avvenuto bonifico relativo al contributo didattico di ammissione di € 100. In caso di esonero inserire "0 (zero)" nel campo "Imp. Versato" ed indicare come data di versamento la data di compilazione della domanda di ammissione;



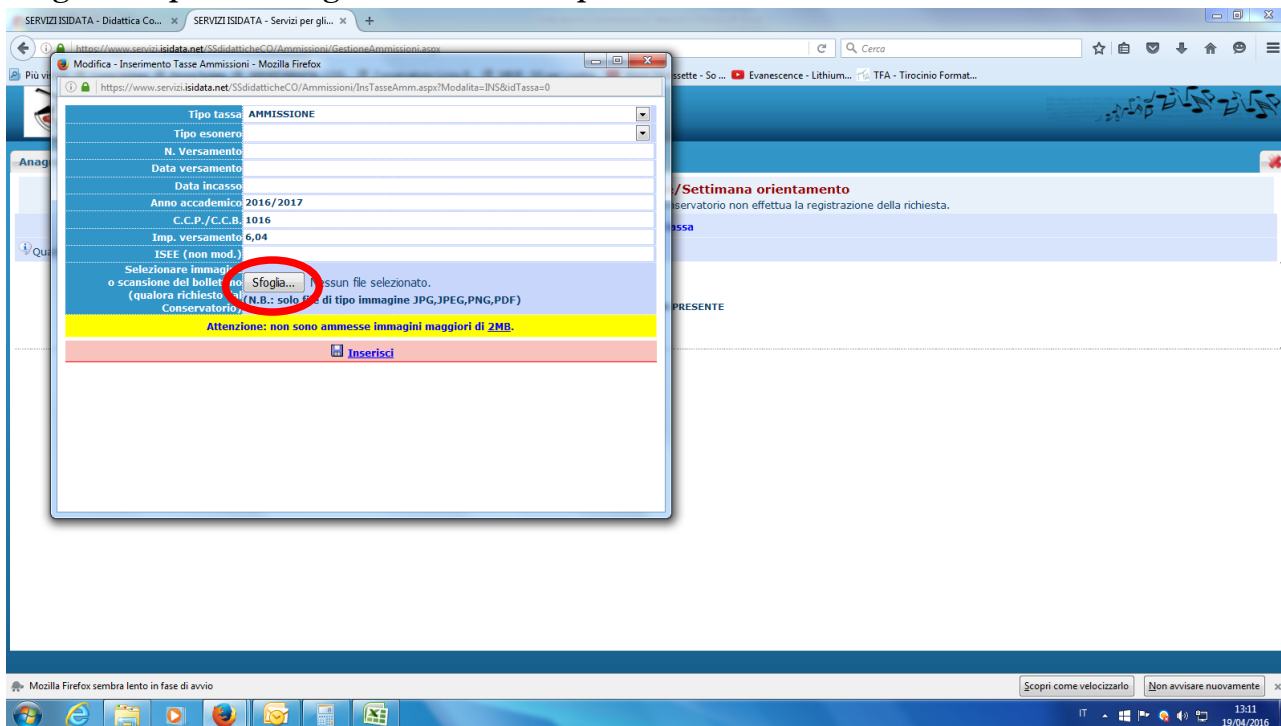
Conservatorio di Musica

Licinio Refice

Frosinone

- alla voce “Ammissione”: attestazioni del versamento effettuato per la tassa di ammissione di € 6.04 recante timbro postale di avvenuto pagamento.

NOTA BENE Per allegare i documenti, dopo aver inserito data e numero del versamento, cliccare sulla voce “SFOGLIA” e selezionare dal proprio computer il documento richiesto da allegare. Dopo aver allegato il documento premere “Inerisci”.



Nella sezione **ALLEGA DOCUMENTAZIONE** sarà obbligatorio allegare, previa scansione, i seguenti documenti:

- una fotocopia del documento di identità (in caso di studente minorenni la fotocopia del documento deve essere di un genitore o di chi ne fa le veci);
- copia conforme del titolo di studio posseduto: per l'ammissione ai Trienni si dovrà allegare la licenza di scuola secondaria superiore, salvo i casi descritti nel paragrafo “Norme per le ammissioni ai corsi di I e II livello”.Coloro i quali hanno conseguito il titolo di ingresso nel mese di luglio 2020 potranno produrlo entro il 31/10/2020. Per l'ammissione ai bienni, allegare la laurea triennale o il diploma di vecchio ordinamento congiuntamente al diploma di scuola superiore.

Gli studenti stranieri non comunitari non residenti in Italia, oltre ai documenti sopra citati, dovranno allegare, previa scansione:

- Domanda di preiscrizione rilasciata dal consolato o dall'ambasciata di riferimento del paese di origine;
- Dichiarazione di valore in loco, rilasciata dall'Autorità Diplomatica Italiana nel proprio paese di origine;
- Titolo di studi in lingua originale corredato della relativa traduzione in italiano;
- Permesso di soggiorno (o documenti attestanti richiesta del permesso di soggiorno) o visto o carta di identità in corso di validità;
- Dichiarazione di residenza o domicilio.



Conservatorio di Musica

Licinio Refice

Frosinone

- Certificazione di competenza in lingua italiana di grado non inferiore al livello B2 per l'accesso ai corsi di I livello (Trienni) e non inferiore al livello C2 per l'accesso ai corsi di II livello (Bienni);
- Codice fiscale.

Dopo aver allegato tutta la documentazione richiesta cliccare sulla voce "INVIA DOMANDA" del menu in alto.

In caso errori o di dati mancanti il sistema vi segnalerà l'errore che dovrà essere corretto.

ESEMPIO

SERVIZI PER GLI STUDENTI - Data odierna: 09/04/2018 09:06:26

Anagrafica Tasse Stampe Allega documentazione Invia Domanda

DOMANDA ANCORA NON INVIATA

INVIA - Richiesta di Ammissione/Settimana orientamento

Sarà possibile apportare modifiche a tale richiesta finché il Conservatorio non effettua la registrazione della richiesta.

Titolo di studio	<input checked="" type="checkbox"/>
Voto del titolo di studio	<input type="checkbox"/>
Data del titolo di studio	<input type="checkbox"/>
Nome Istituto del Titolo di studio	<input checked="" type="checkbox"/>
Scuola frequentata	<input checked="" type="checkbox"/>
Indirizzo Istituto del Titolo di studio/Scuola frequentata	<input type="checkbox"/>
Frequenta altri studi	<input checked="" type="checkbox"/>
In possesso di Licenza di collegio Cert.Liv.B	<input type="checkbox"/>
In possesso Cert.Liv.BI (Italiano solo per stranieri)	<input type="checkbox"/>
Bollettini allegati alle tasse pagate	<input checked="" type="checkbox"/>
Documenti allegati	<input checked="" type="checkbox"/>

CONTROLLO SULLE TASSE

La domanda NON può essere inviata in quanto NON sono state pagate le tasse richieste (vedi i campi in rosso)

AMMISSIONE	<input type="checkbox"/>
CONTR.DIDATTICO AMMISSIONE	<input type="checkbox"/>

La domanda NON può essere inviata in quanto alcuni dei dati obbligatori NON sono stati inseriti (vedi i campi in rosso)

In assenza della documentazione richiesta o di inesattezza dei dati anagrafici e relativi alle tasse, il Conservatorio non potrà procedere all'accettazione della domanda di ammissione.

Le tasse devono essere versate prima di iniziare la compilazione della domanda di ammissione.

La scansione dei documenti è obbligatoria.